

신한체크카드형 학생증 발급 안내

교무학생처
교무학생지원팀



신한체크카드형 학생증 신청 절차

STEP1. 유드림스/엠드림스 학생증 신청

STEP2. 신한 SOL앱 신청 또는 신한은행 동국대점 방문 신청

※ 유드림스 학생증 동의 후 앱 신청 관련 문의는
신한은행 동국대점 [02-2265-1954](tel:02-2265-1954)로 문의 해주세요.

※ 학생증 발급은 앱 신청 후 약 2주 정도 소요 예정

신청방법(신한체크카드형)

2. 학생증 카드종류 : 신한은행 체크카드형 선택 후 동의

학생증 카드종류	신한은행 체크카드형	<ol style="list-style-type: none"> 1. 제공받는 자 : 신한은행 / 국민은행 (체크카드 선택시, 수집 동의 필요) 2. 제공받는 자의 이용목적 : 학생증 제작 3. 제공하는 항목 : 사진, 성명, 학번, 학과 4. 제공받는 자의 보유희망강의신청 : 24학점까지 가능처리목적 달성시까지 5. 동의를 거부할 수 있으며 동의 거부 시 은행계좌와 연계된 학생증 제작이 불가능함을 알려드립니다 <p>※ 일반대학원만 해당. 타 전문/특수대학원생은 비동의</p>
1. 이용목적 : 학생증발급 2. 수집항목 : 사진, 성명, 학번, 학과 3. 이용 및 보유기간 : 처리목적 달성시까지 4. 일반대학원만 해당. 타 전문/특수대학원생은 비동의		
개인정보 수집 동의	<input checked="" type="radio"/> 동의 <input type="radio"/> 비동의	개인정보 수집 동의 <input checked="" type="radio"/> 동의 <input type="radio"/> 비동의
고유식별번호 (주민등록번호) 이용 고지	개인정보보호법 제24조의2 제1항제1호에 따라 정보주체의 동의 없이 개인정보를 수집-이용합니다. 개인정보 처리사유 : 금융 거래자 실명 확인 수집 이용 근거 : 금융실명거래 및 비밀보장에 관한법률 3조 : 금융거래를 위한 실명 확인	

3. 확인 버튼

학생증 카드종류	신한은행 체크카드형	<ol style="list-style-type: none"> 1. 제공받는 자 : 신한은행 / 국민은행 (체크카드 선택시, 수집 동의 필요) 2. 제공받는 자의 이용목적 : 학생증 제작 3. 제공하는 항목 : 사진, 성명, 학번, 학과 4. 제공받는 자의 보유희망강의신청 : 24학점까지 가능처리목적 달성시까지 5. 동의를 거부할 수 있으며 동의 거부 시 은행계좌와 연계된 학생증 제작이 불가능함을 알려드립니다 <p>※ 일반대학원만 해당. 타 전문/특수대학원생은 비동의</p>
학생증발급		
1. 이용목적 : 학생증발급 2. 수집항목 : 사진, 성명, 학번, 학과 3. 이용 및 보유기간 : 처리목적 달성시까지 4. 일반대학원만 해당. 타 전문/특수대학원생은 비동의		
개인정보 수집 동의	<input checked="" type="radio"/> 동의 <input type="radio"/> 비동의	개인정보 수집 동의 <input checked="" type="radio"/> 동의 <input type="radio"/> 비동의
고유식별번호 (주민등록번호) 이용 고지	개인정보보호법 제24조의2 제1항제1호에 따라 정보주체의 동의 없이 개인정보를 수집-이용합니다. 개인정보 처리사유 : 금융 거래자 실명 확인 수집 이용 근거 : 금융실명거래 및 비밀보장에 관한법률 3조 : 금융거래를 위한 실명 확인	
홍보서비스	<ol style="list-style-type: none"> 1. 수집이용목적 : 학교알림사항 전달 2. 수집항목 : 성명, 휴대전화번호, 주소, 메일 3. 이용 및 보유기간 : 학생의 본교 재학 기간 4. 미동의 시 불이익 사항 : 동의를 거부할 수 있으며, 미동의시 긴급한 연락사항 및 기타 공지 사항 연락 받을 수 없음 	
개인정보 수집 동의	<input checked="" type="radio"/> 동의 <input type="radio"/> 비동의	
동문서비스	<ol style="list-style-type: none"> 1. 수집이용목적 : 동문 서비스 제공 및 학교소식 전달 2. 수집이용 항목 : 성명, 생년월일, 성별, 학과, 학번, 입학연월, 졸업연월, 연락처, 주소, 이메일 3. 이용 및 보유기간 : 10년(별도의 요청이 없을 경우 자동 연장됨) 4. 동의를 거부할 수 있으며 동의 거부 시 동문 서비스가 제한될 수 있습니다 	
개인정보 수집 동의	<input checked="" type="radio"/> 동의 <input type="radio"/> 비동의	
동문회	<ol style="list-style-type: none"> 1. 제공받는 자 : 동국대학교 동문총창회 및 학과동문회 2. 제공받는 자의 이용목적 : 동문회 운영 3. 제공하는 항목 : 성명, 학과, 연락처, 입학연도, 졸업연도 4. 제공받는 자의 보유·이용기간 : 발회 요청시까지 5. 동의를 거부할 수 있으며 동의 거부 시 동문회에서 관련된 소식을 받을 수 없습니다 	
개인정보 수집 동의	<input checked="" type="radio"/> 동의 <input type="radio"/> 비동의	

일괄동의처리 **확인**

※ 확인버튼을 눌러야 최종 저장

4. 신한 SOL 앱 신청 또는 신한은행 동국대점 방문신청



체크카드형 학생증은 반드시 은행 앱이나 방문신청을 완료해야 합니다.

★앱이나 은행방문 미신청시에는 학생증이 발급되지 않습니다★

**신청기간 마지막 날인 9/8(목)까지
앱신청을 완료해야 합니다.**

신한은행 동국대점 02-2265-1954

신한 SOL 앱 신청하기



신한 SOL 앱 신청 절차

STEP1. 쓸(SOL) 회원가입

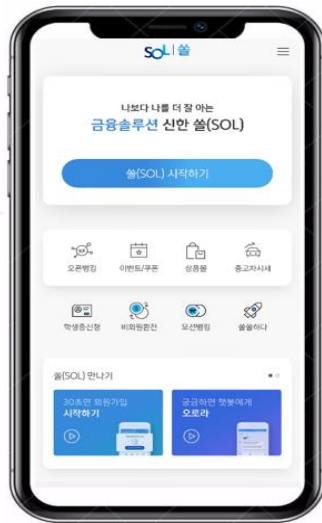
STEP2. 쓸(SOL)에서 학생증 신청

※ 앱 신청 관련 문의는
신한은행 동국대점 [02-2265-1954](tel:02-2265-1954)로 문의 해주세요.

신청방법(신한체크카드형)

신한은행 계좌가 없는 분들은 **통장, 카드 동시 개설**로 진행해주세요!
본인의 사진 등록 시, 반드시 **본인임을 확인할 수 있는 사진**으로 등록해주세요!

아래 항목을 미리 준비하시면 빠른 신청이 가능합니다 ☺



신한 솔(SOL)
다운로드



주민등록증/운전면허증
국내 여권



증명사진 (또는 얼굴사진)
Jpg 파일

신청방법(신한체크카드형)

쏄(SOL) 회원가입 프로세스

01 신한쏄 설치

① 스토어 접속



② "쏄" 검색



③ 다운로드

02 솔시작하기



03 휴대폰본인인증



※ 참고

02 번 화면이 안 나올 경우, 메인화면 우측 상단 전체메뉴(≡) 를 눌러 설정 > 환경설정 > 회원신규/가입/기기재등록 으로 접속

03 번 화면의 경우, 아이폰(iOS)은 ARS인증 방식이며, 본인명의 휴대폰은 하단 '전화걸기'로 진행

신청방법(신한체크카드형)

쏠(SOL) 회원가입 프로세스

04 약관동의

약관동의

전체 동의

- [필수] 전자금융거래 기본 약관
- [필수] 모바일뱅킹 가입 유의사항
- [필수] 신한 온라인 서비스 약관
- [필수] 전자통지서비스 이용약관
- [필수] 개인(신용)정보 수집 이용동의서(비여신 금융거래)
- [선택] 신한 모바일 플랫폼 이용 약관
- [선택] 개인(신용)정보 수집 제3자 이용 동의서(신한모바일플랫폼 이용 등록용)
- [선택] 개인(신용)정보 수집 이용 제공 동의서 (신한금융지주 자회사 간 상호 정보제공용)
- [선택] 개인(신용)정보 수집 이용동의서

전화 문자 이메일 우편

다음

05 로그인 방식 등록

로그인 방식 등록

쏠(SOL) 이용하실
로그인 방식을 선택하세요.

- 지문
터치 한번에 로그인 가능
- 패턴
딱 1초면 로그인 완료
- 123 간편비밀번호
6자리 비밀번호로 로그인 완료

확인

06 가입완료

김신한님 쏠(SOL)
가입을 축하합니다!

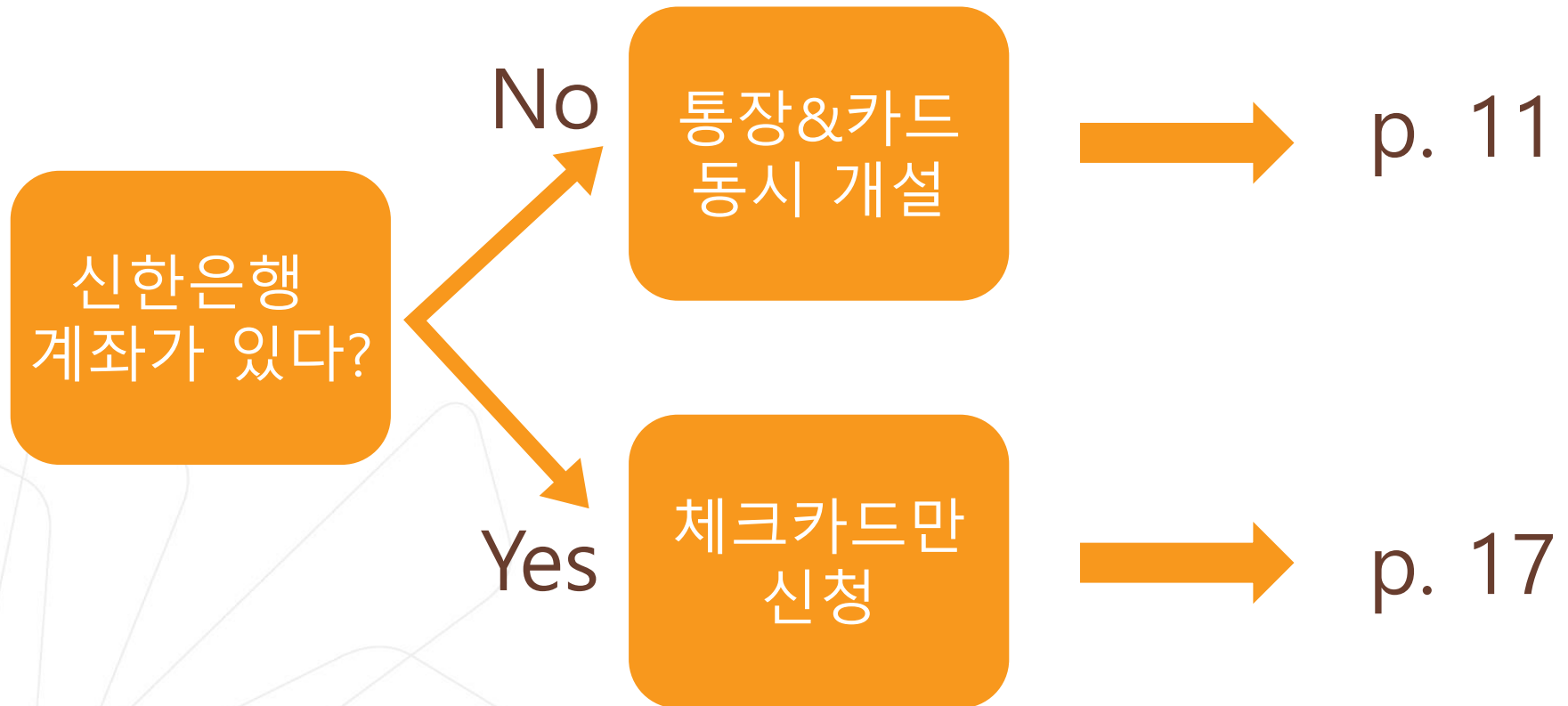
고객님께서 1일 100만원까지 이체할 수 있는
간편이체 서비스에 자동가입되었습니다.


자동 로그인

- 자동 로그인을 설정하시면 로그인 절차 없이, 쏠(SOL)을 이용하실 수 있습니다.
- 휴대폰 기기에 잠금설정이 되어 있는 경우에만 서비스 이용이 가능합니다.

확인

신한 SOL 앱 신청하기



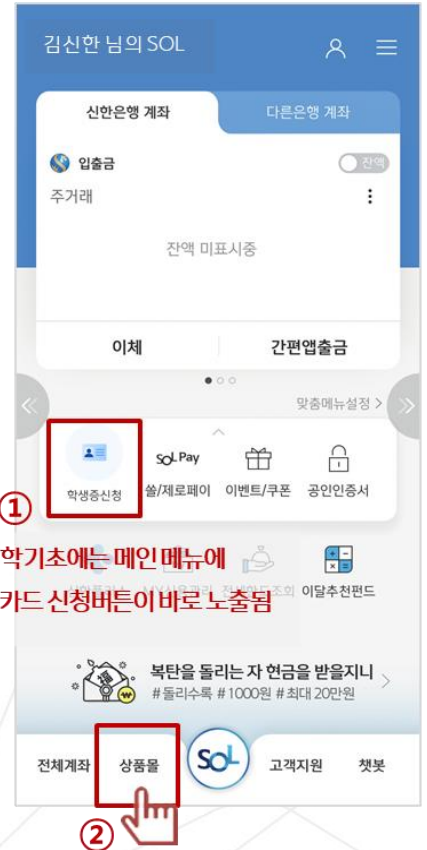


통장&카드
동시개설

신청방법(신한체크카드형)

[접속방법 ①] 메인화면 > 학생증신청 바로가기

[접속방법 ②] 메인화면 하단 > 상품물 > 카드 > 체크카드



① ※ 학기초에는 메인메뉴에 학생증 카드 신청버튼이 바로 노출됨

메인메뉴 '학생증신청' 또는 화면 하단 '상품물'



체크카드 클릭



체크카드 리스트 하단 '학생증 체크카드'

신청방법(신한체크카드형)

통장, 카드 동시 개설 선택



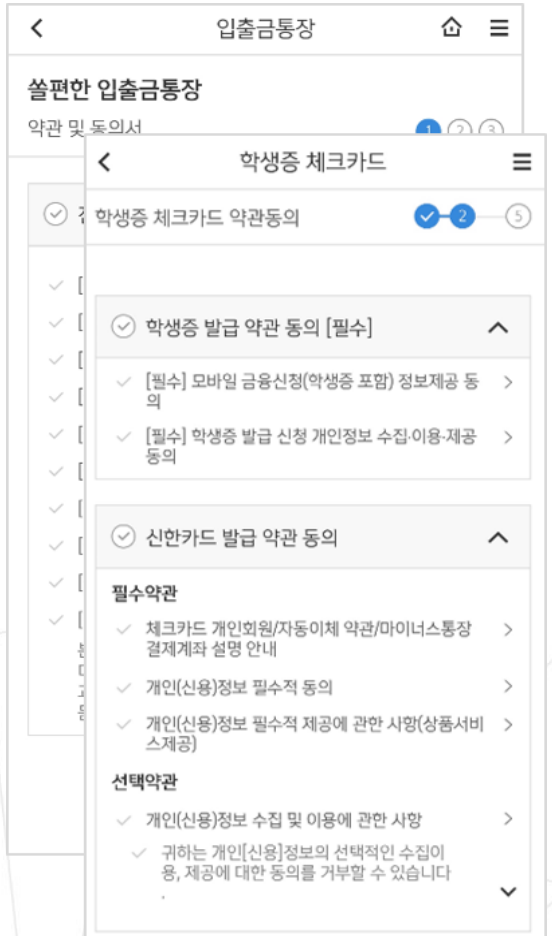
※ 통장, 카드 동시 개설 선택

비대면 실명 인증

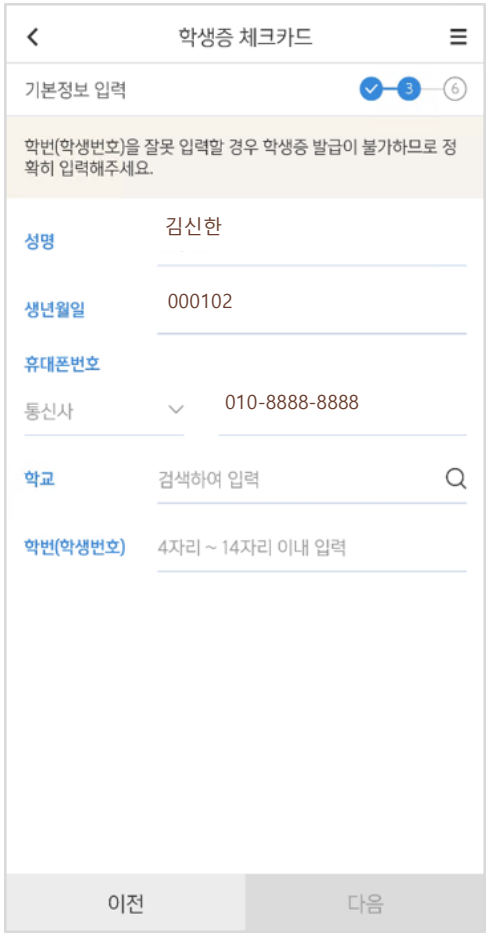


신청방법(신한체크카드형)

상품별 약관동의 및 기본정보, 기타정보 입력



상품별 약관동의



기본정보 입력 (학적정보)



기타 정보 입력 (비밀번호 입력 필요)



신청방법(신한체크카드형)

최종 정보 확인 및 신청 완료

< 학생증 체크카드 ≡

신청정보 확인 ✓✓ 5

학생증 체크카드 신청의 마지막 단계입니다. 신청 완료 후 정보 변경이 불가하오니 다시 한 번 확인해주세요.

학교
학번(학생번호)

취소 확인

최종 정보 확인



≡


학생증 체크카드 신청이 완료되었습니다.

고객명 김신한
생년월일 2000.04.01
학교명 신한솔대학교
학과명 경영학과
학번(학생번호) 2019100113
계좌번호 110-000-000000

· 신청한 날부터 발급까지 2주 정도 소요됩니다.
· 학교에 따라 배포일정과 수령방법이 다를 수 있습니다.
· 발급완료 문자수신 후 학교에서 안내하는 장소에서 수령해 주세요.
· 신한카드

플라스틱카드만 신청한 경우 (기존방식)
-신청한 날부터 발급까지 2주 정도 소요됩니다
-학교에 따라 배포일과 수령 방법이 다를 수 있습니다.
(학교에서 안내하는 장소에서 수령해 주세요)

신청 완료

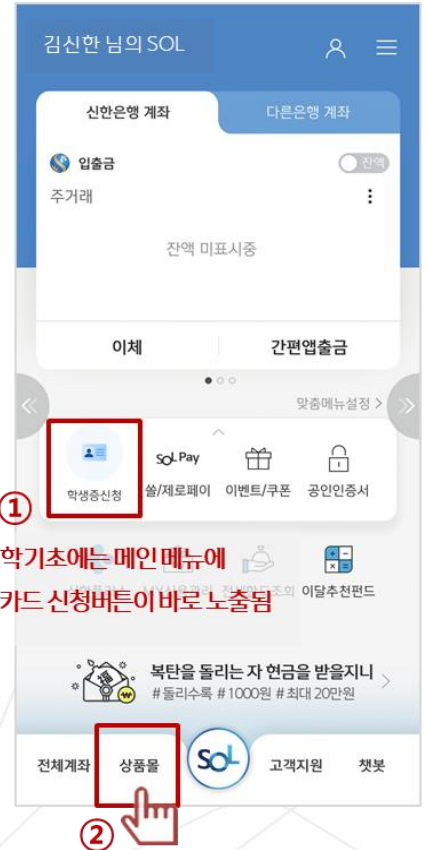


체크카드만
신청

신청방법(신한체크카드형)

[접속방법 ①] 메인화면 > 학생증신청 바로가기

[접속방법 ②] 메인화면 하단 > 상품물 > 카드 > 체크카드



①
 ※ 학기초에는 메인메뉴에
 학생증 카드 신청버튼이 바로 노출됨

②
 메인메뉴 '학생증신청' 또는
 화면 하단 '상품물'



체크카드 클릭



체크카드 리스트 하단
 '학생증 체크카드'

신청방법(신한체크카드형)

체크카드만 선택 신청



※ 체크카드만 신청 선택

신청방법(신한체크카드형)

신한 계좌 정보 인증

주인등록증
하니
850101-2079518
서울특별시 강동구 성내동
562번지 15호
2008. 5. 24
서울특별시 강동구청장

비대면 실명 인증 X

· 비밀번호 5회이상 오류된 계좌가 아닌 다른 정상계좌번호와 비밀번호를 입력해주세요

신한은행 계좌정보를 입력해주세요.

예금주 사송시

계좌번호 계좌 선택

계좌 비밀번호 4자리 숫자 입력

신한은행 계좌정보를 잊으셨나요?
다른 방식으로 인증 >

신한은행 계좌가 있는 경우
☞ 계좌 정보로 인증

취소 확인

신청방법(신한체크카드형)

상품별 약관동의 및 기본정보, 기타정보 입력

학생증 체크카드

학생증 체크카드 약관동의

- 학생증 발급 약관 동의 [필수]
- [필수] 모바일 금융신청(학생증 포함) 정보제공 동의
- [필수] 학생증 발급 신청 개인정보 수집·이용·제공 동의

신한카드 발급 약관 동의

필수약관

- 체크카드 개인회원/자동이체 약관/마이뉴스통장 결제계좌 설명 안내
- 개인(신용)정보 필수적 동의
- 개인(신용)정보 필수적 제공에 관한 사항(상품서비스제공)

선택약관

- 개인(신용)정보 수집 및 이용에 관한 사항
- 귀하는 개인[신용]정보의 선택적인 수집·이용, 제공에 대한 동의를 거부할 수 있습니다

상품별 약관동의



학생증 체크카드

기본정보 입력

학번(학생번호)을 잘못 입력할 경우 학생증 발급이 불가하므로 정확히 입력해주세요.

성명 김신한

생년월일 000102

휴대폰번호 010-8888-8888

동신사

학교 검색하여 입력

학번(학생번호) 4자리 ~ 14자리 이내 입력

이전 다음

기본정보 입력 (학적정보)



학생증 체크카드

체크카드 정보입력

계좌 정보

결제계좌 신한 주거래 우대통장(S-lite)

결제계좌 비밀번호 ****

체크카드 정보

영문명

자택 전화번호 - 제외하고 입 없음

자택주소

이메일

기타 정보 입력 (비밀번호 입력 필요)



신청방법(신한체크카드형)

최종 정보 확인 및 신청 완료

< 학생증 체크카드

신청정보 확인

학생증 체크카드 신청의 마지막 단계입니다. 신청 완료 후 정보 변경이 불가하오니 다시 한 번 확인해주세요.

학교
학번(학생번호)

취소 확인

최종 정보 확인




학생증 체크카드 신청이 완료되었습니다.

고객명	김신한
생년월일	2000.04.01
학교명	신한솔대학교
학과명	경영학과
학번(학생번호)	2019100113
계좌번호	110-000-000000

- 신청한 날부터 발급까지 2주 정도 소요됩니다.
- 학교에 따라 배포일정과 수령방법이 다를 수 있습니다.
- 발급완료 문자수신 후 학교에서 안내하는 장소에서 수령해 주세요.
- 신한카드

플라스틱카드만 신청한 경우 (기존방식)
 -신청한 날부터 발급까지 2주 정도 소요됩니다
 -학교에 따라 배포일과 수령 방법이 다를 수 있습니다.
 (학교에서 안내하는 장소에서 수령해 주세요)

신청 완료




학생증 분실신고

STEP1. 중앙도서관과 카드사 모두 분실신고

교내기능 정지 ▶ 중앙도서관 ☎ 02)2260-8622~3
은행기능 정지 ▶ 신한카드 ☎ 1544-7200

STEP2. 가까운 지점 방문 신청이나 신한 카드사 재발급 신청

※ 신한 카드사를 통하여 학생증 분실신고 후
즉시 재발급을 하는 경우, **중앙도서관**에 교내 기능
정지를 위한 **분실신고를 별도로 하지 않아도 됩니다.**



학생증 훼손이나
전과, 개명 등으로 인한 재발급 신청

가까운 지점 방문 신청이나 신한 카드사 신청
(신한카드 ☎ 1544-7200)

Q 1. 학생증 신청기간에 신청을 못했어요. 어떻게 해야 하나요?

A : 신청기간에 신청을 못하였어도 이후 신청이 가능합니다. 다만, 신청기간 이후 신청한 학생증은 발급이 지연될 수 있습니다.

<체크카드형 학생증> 해당은행에 문의/ 신한은행 ☎ 02-2265-1954

Q 2. 학생증 신청을 하였는데 사진을 변경하고 싶어요.

A : 학생증은 신청 다음날에 발급 진행이 시작되어 중간에 사진을 변경하실 수 없습니다. 사진 변경을 희망하시는 경우, 신청기간 이후에 학생CS센터로 연락 바랍니다. (체크카드형 재발급 비용 없음)/ 학생CS센터 ☎ 02-2260-8661~4

Q 3. 학생증 수령은 어디서 수령하나요?

A : <체크카드형 학생증> 해당은행에 문의/ 신한은행 ☎ 02-2265-1954

Q 4. 학생증 수령일과 장소가 궁금해요. 어디에 문의하나요?

A : <체크카드형 학생증> 해당은행에 문의/ 신한은행 ☎ 02-2265-1954

Q 5. 신한은행 체크카드로 신청했는데, 국민은행 체크카드로 변경하고 싶어요. 어떻게 해야 하나요?

A : 신청기간 내 학생증 선택 번복은 불가합니다.
우선 신청한 학생증을 수령 받고, 추후 다시 신청바랍니다.
신중히 신청 바랍니다.





학생증 발급 진행 상황 및 수령 관련 문의

신한은행 동국대점

02-2265-1954

많은 신청 바랍니다.